



Encuentro Internacional



**Gobernanza Municipal en Armonía con los
Objetivos de Desarrollo Sostenible en
Latinoamérica**

Contenido

01. Ejes

Del Encuentro

03. Alcance

Multinivel

02. Impacto

Participantes y
reproducciones

04. Conclusiones

Mejoras, oportunidades y
comentarios





01.

Ejes



Del Encuentro





**22 mesas de
trabajo**

**2 lecciones
magistrales**



3 conversatorios




A) Vinculación municipal al desarrollo territorial

B) Acciones municipales al amparo de los derechos humanos

C) Desarrollo territorial frente a las exigencias producto del virus SARS-COV-2.

D) Multiculturalidad, diversidad y ambiente: enfoques desde lo local.



A stack of five books of various colors (black, pink, green, yellow, red) is placed on a dark wooden table. The background shows a blurred bookshelf filled with books. The text "Promedio de 120 personas por mesas de exposición" is displayed in a white rounded rectangle at the top center. There are decorative circular and semi-circular shapes in green, orange, and yellow at the corners of the image.

Promedio de 120 personas por mesas de exposición

Población meta

Universidades



Vinculadas a **las acciones territoriales y la extensión** con una mirada a los ODS

Funcionariado Municipal



De **Latinoamérica en general**

Modelo aplicado



Estudio magistral

A través de exposiciones virtuales, lecciones y conversatorios



Resultados de investigación

De personas académicas invitadas como ponentes



Generación de una memoria

Que sirva de insumo a la colectividad y que permita ser comparada en dos años




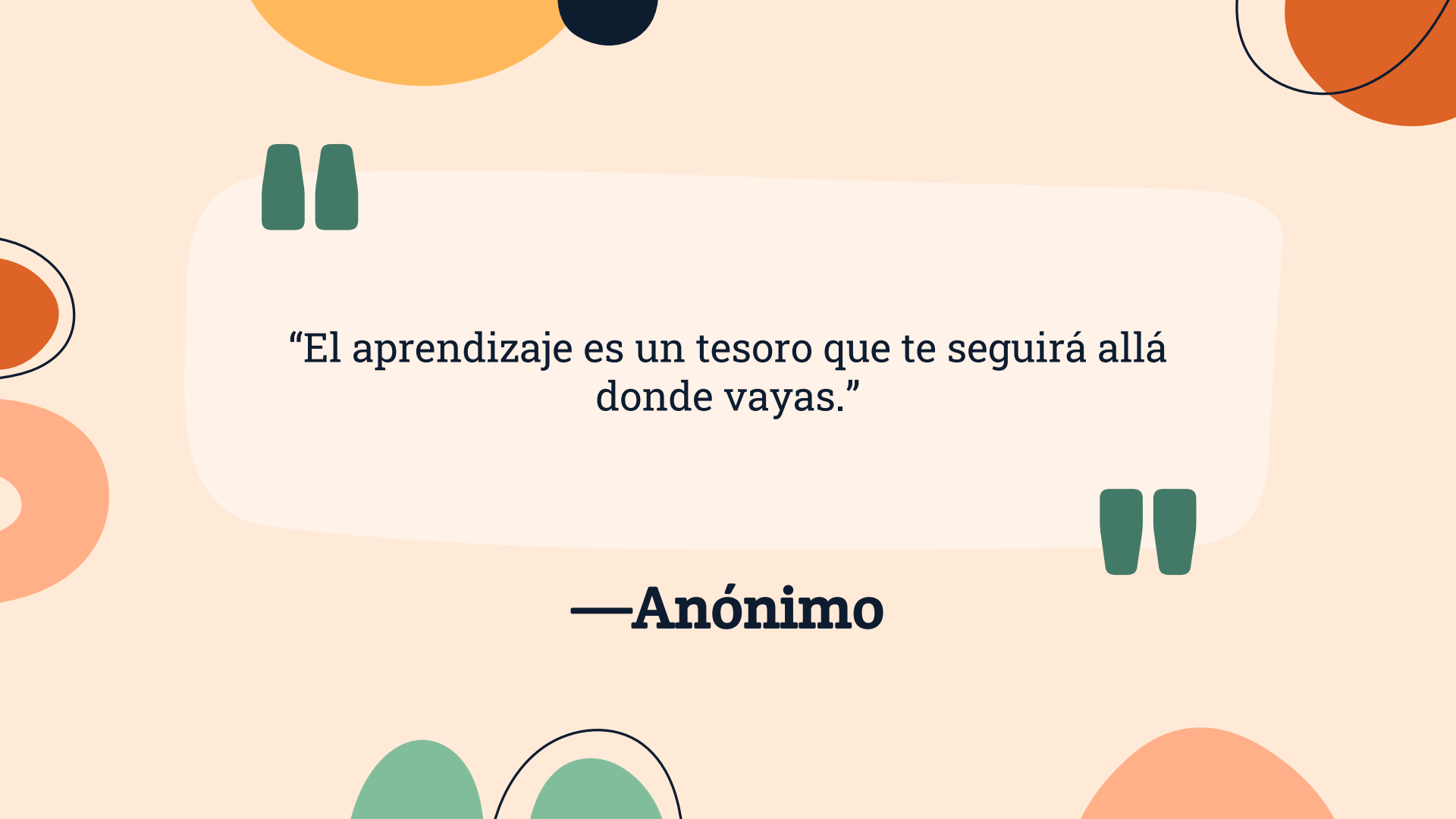
02.

Impacto



Participantes y reproducciones

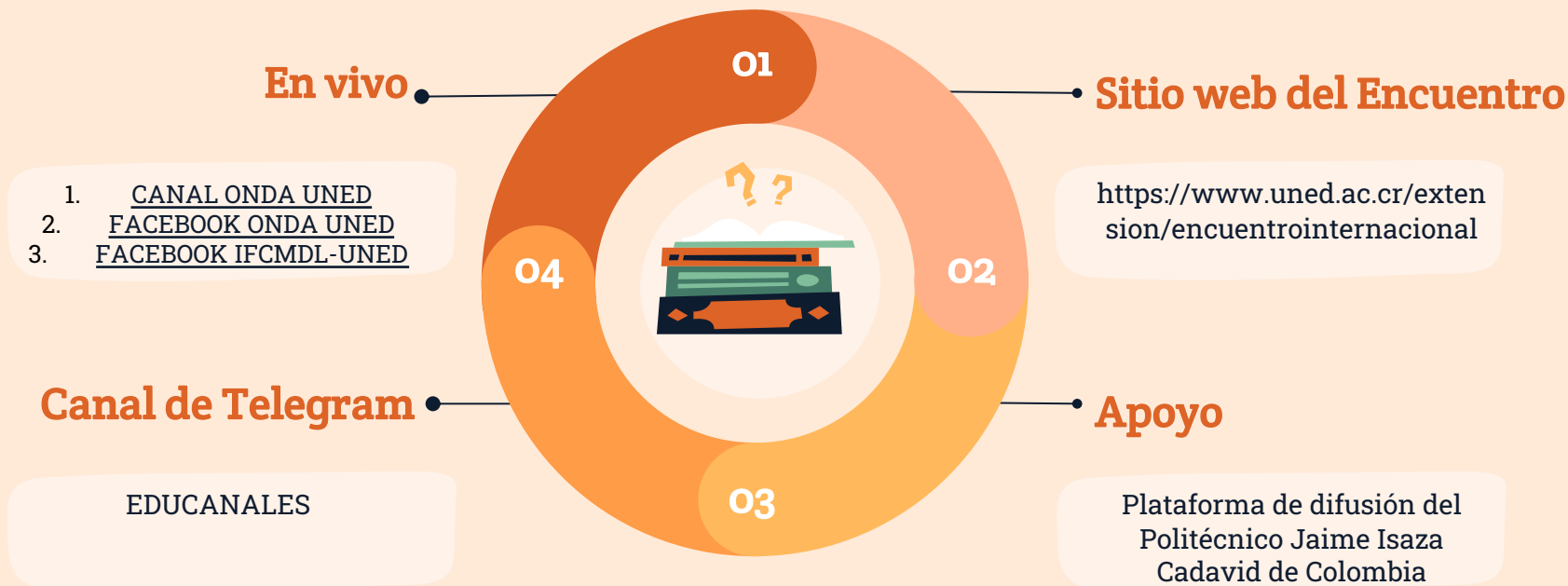




“El aprendizaje es un tesoro que te seguirá allá
donde vayas.”

—Anónimo

Modelo de facilitación de contenido





128 personas

promedio de audiencia por mesa de trabajo

Total de impacto en audiencia



Canales multimedia

2584
reproducciones

Fecha de corte: 1 de abril
del 2022



Promedio de respuestas
por códigos QR

128 personas por
mesa

Tras la aparición de los
códigos QR



Totalidad de audiencia

2816 personas

A lo largo del Encuentro
Internacional

Segmentación de la audiencia (mapa mundi de audiencia)

22 países

Impactados

4 continentes

Asia, América, Europa y
África

45 Universidades

Representadas

**13
Municipalidades**

Del Orbe representadas

3 organismos

De sociedad civil

5 instituciones

Públicas representadas



24 horas

De transmisión y producción



Ponencias destacadas (con mayor audiencia)

Francisco Ganga-Contreras

Miércoles 30 de marzo



Carla Goye Frassetto

Miércoles 30 de marzo



Paloma Figueroa

Miércoles 30 de marzo



Claudia Ranaboldo

Jueves 31 de marzo



Perfil de audiencia

Métricas	17-29 años	30-50 años	2 o más mesas	Volvería a participar
Estudiante	✓	✗	✓	✓
Profesor	✗	✓	✓	✓
Funcionario municipal	✗	✓	✗	✓
Sin identificar	✓	✗	✓	✓

A stylized graphic of a face in the top left corner, featuring a green circle for the left cheek, a white circle for the mouth, and a dark blue circle for the eye. A thin black line outlines the nose and chin.

04.



Conclusiones

Decorative graphic elements at the bottom left, including a large orange circle and a smaller green circle, both partially enclosed by a thin black outline.

Acercas del evento

1. Se logra articular el trabajo propuesto en **función de la esquemmatización planteada.**
2. Las comisiones organizaron una ruta de acuerdo a los **objetivos del Encuentro.**
3. Se debe revisar el trabajo a lo interno de las Universidades para **evitar contratiempos** en la organización general



Para atender dudas o consultas

Manuel Vargas Pérez
Comité Organizador

mvargasp@uned.ac.cr

+506 60555872

